



TOR'X
PREMIUM DOOR ACCENTS

DEURPANELEN

PANNEAUX DE PORTE

“Life takes you unexpected places,
love brings you home.”

Melissa McClone



2

Torix. De deur tot zalige rust

8

Onze troeven

10

AMCovering-systeem

18

TORIX-deurpanelen

2

Torix. La porte vers un repos savoureux

8

Nos atouts

10

Système AMCovering

18

TORIX panneaux de porte

Torix. De deur tot zalige rust.

Torix. La porte vers un repos savoureux.





Veilig en geborgen

De drukke dag loopt op zijn einde. Eindelijk thuis!

Eens voorbij de deur van je woning begint een andere wereld, die van jou en je gezin. Hier lijkt de tijd plots trager te gaan. Hier krijgen de typische gezinsrituelen vorm. In alle veiligheid en geborgenheid.

Het delen van verhalen over werk en school. Met z'n allen gezellig rond de tafel bij een lekkere maaltijd. Dan knus in de sofa voor tv. En later onder de wol nog even nagenieten van de fijne momenten samen en dromen van wat nog komen zal.

En sécurité et bien protégé(e)

Votre journée, bien chargée, touche à sa fin, vous êtes enfin à la maison !

Une fois que vous avez franchi la porte de votre maison, vous vous trouvez dans un tout autre univers, celui que vous partagez avec votre famille. Ici le temps semble soudain s'écouler plus lentement. C'est ici aussi que vous retrouvez vos petits rituels familiaux, en toute sécurité et avec le sentiment d'être bien protégé(e).

Vous partagez en famille les histoires concernant le travail et l'école et vous dégustez tous ensemble un bon repas. Ensuite confortablement blotti(e) sur le sofa, vous regardez la télé. Après, une fois confortablement installé(e) sous la couette, vous vous remémorez tous les bons moments vécus ensemble et vous rêvez à ceux qui sont encore à venir.



De som van de delen

Een deur is altijd deel van een geheel. Gevel, glaspartijen en accenten dragen stuk voor stuk bij tot de uitstraling van je woning. Alle elementen versmelten, vallen naadloos samen om esthetische meerwaarde te bieden.

Tegelijk is de deur de logische blikvanger. Bezoekers gaan op zoek naar de plaats waar je hen verwelkomt. Een pad, lichtpunten of aanplantingen wijzen hen de weg.

La somme des éléments

Une porte fait toujours partie d'un ensemble. Façade, vitres, accents, tous contribuent au rayonnement de votre maison. Tous les éléments fusionnent, s'assemblent parfaitement pour offrir une vraie valeur ajoutée esthétique.

Toutefois, c'est la porte qui, logiquement, va attirer tous les regards. Les visiteurs vont chercher l'endroit où vous allez les accueillir. Une allée, des repères lumineux ou des plantations leur montrent le chemin.



Meedenkende partner

Om even een open deur in te trappen, de meest geslaagde architecturale concepten herken je aan het samenvallen van look en functie. Met duurzaamheid als verbindend element.

De kwalitatieve afwerking, de stijlvolle accenten, de gesmaakte vormgeving... elk detail ademt expertise en vakkennis. Voeg daar het meedenken en aanreiken van oplossingen aan toe, en je begrijpt waarom TORIX de voorkeurpartner is van bouwheren met smaak en persoonlijkheid.

Un vrai partenaire de réflexion

Nous enfonçons probablement une porte déjà ouverte en le disant mais les concepts architecturaux les plus réussis se reconnaissent à l'harmonie entre l'esthétique et la fonction qui s'en dégage. Avec la durabilité comme trait d'union.

Une finition de qualité, des accents stylés, un design recherché, ... chaque détail respire l'expertise et le savoir-faire. Ajoutez à cela une aide à la réflexion et des propositions de solutions et vous comprendrez pourquoi TORIX est le partenaire préféré des maîtres d'œuvre qui ont du goût et de la personnalité.

Jouw smaak, jouw deur.

Een deur kies je voor het leven. Neem de tijd, kijk en vergelijk. Eerder vroeg dan laat kom je bij TORIX uit.

Beschouw de buitendeur als een systeem, met onderdelen die elkaar aanvullen en versterken. Aan keuzemogelijkheden geen gebrek bij TORIX. Panelen, deurtrekkers en accenten verzekeren een feilloze afwerking en nodigen uit tot een creatieve invulling.

Maak uiteindelijk een keuze die aansluit bij jouw eigenheid, stijlgevoel en karakter.

Votre envie, votre porte.

Une porte, c'est un choix pour la vie. Prenez votre temps, regardez et comparez. Inévitablement, vous finirez par arriver chez TORIX.


Considérez une porte extérieure comme un système, avec des composants qui se complètent et se renforcent mutuellement. Chez TORIX, les possibilités ne manquent pas. Panneaux, poignées de porte et accents assurent une finition impeccable et invitent à laisser libre cours à la créativité.


Faites un choix qui reflète votre originalité, votre sens du style et votre caractère.





Welke wordt die van jou?
Lequel sera le vôtre ?





In jouw stijl

Van strak en minimalistisch tot tijdloos romantisch. Van design tot nostalgisch. Wat je ook verkiest, het TORIX-deurpaneel sluit perfect aan bij de architectuur van je woning en je manier van leven.

Suivant votre style

Que votre style soit élégant et minimaliste ou plutôt romantique et intemporel, qu'il soit design ou plutôt nostalgique, peu importe : le panneau de porte TORIX s'intègre parfaitement à l'architecture de votre maison et s'adapte à votre mode de vie

Op jouw maat

Gedaan met inspiratieloze dertien-in-een-dozijn deuren. TORIX ontwerpt en produceert deurpanelen volledig op jouw maat. Rijkhuis of villa? Ruim portaal of een eerder bescheiden inkom? Jouw deurconcept is en blijft een unieke creatie.

Sur mesure

Les portes dépourvues d'inspiration et qu'on retrouve par douzaines, c'est terminé ! TORIX développe et produit des panneaux de portes complètement sur mesure. Une maison de ville ou une villa ? Un porche spacieux ou plutôt une entrée discrète ? Votre concept de porte est et reste une création unique.



In jouw kleur

Bij anodiseren behoudt het aluminium zijn natuurlijke metaaluitstraling. Kies je voor een TORIX-deurpaneel met poedercoating, dan zijn alle kleuren mogelijk. Van vrijwel onzichtbaar geïntegreerd in de gevel tot mooi contrasterend.

Dans votre couleur

Lors de l'anodisation, l'aluminium conserve son aspect métallique naturel. Choisissez un panneau de porte TORIX avec revêtement en poudre et ainsi toutes les couleurs deviennent possibles, que vous désiriez réaliser une intégration quasiment invisible dans la façade ou produire un magnifique contraste.



Met jouw opties

Het TORIX-deurpaneel is de kers op de taart van jouw deur. Bepaal je deurtrekker op basis van je eigen smaak en mogelijkheden. Omlijsting, paneel, trekker en accenten vormen één volmaakt geheel. Wat je ook kiest.

Avec vos options

Le panneau de porte TORIX constitue la cerise sur le gâteau de votre porte. Choisissez vous-même votre poignée de porte en fonction de vos goûts et possibilités. Cadre, panneau, poignée et accents s'accordent pour former un ensemble harmonieux, quels que soient vos choix.



Innovatie

AMCovering-systeem

Deurpanelen vormen het koninginnenstuk van je woning. Het eerste contact voor bezoekers en bewoners. Vanuit de toegenomen aandacht voor de deur als architecturaal element, ontstond de trend van hogere inkomdeuren in donkere kleuren. Maar op zonnige dagen zorgen donkere tinten voor hogere temperaturen en ... het kromtrekken van de deurvleugels.

De oplossing?

Het AMCovering-systeem, optioneel verkrijgbaar bij elk vleugeloverdekkend deurpaneel.

Verstelbare 'callage'-blokken
Blocs de « calage » réglables



Innovation

Système AMCovering

Les panneaux de porte constituent la pièce maîtresse de votre habitation. Le premier contact pour les visiteurs et les habitants. Cette attention accrue pour la porte en tant qu'élément architectural est à l'origine d'une tendance où les portes d'entrée sont plus grandes et dans des teintes plus sombres. Mais lors des journées ensoleillées, ces couleurs sombres engendrent des températures plus élevées et ... la déformation des vantaux.

La solution ?

Le système AMCovering, disponible en option avec chaque panneau de porte à ouvrant caché.

AMCovering-systeem
Système AMCovering



VOORDELEN



VORMVAST IN ALLE SEIZOENEN

Een TORIX-deur werkt en sluit correct. Altijd. Overdag en 's nachts. Bij koud of warm weer. In droge of vochtige omstandigheden. Door de gegarandeerde vormvastheid van het AMCovering-systeem zal de deur niet kromtrekken.



TIJDELIJKE BESCHERMING

In de bouwfase komen tal van onderaannemers door de voordeur. Vaak met gereedschap of apparatuur in de hand. Een tijdelijke paneelvulling voorkomt beschadiging en verzekert jouw gemoedsrust.



EENVOUDIGE PLAATSING

Het vooraf monteren in de werkplaats van de ramen- en deurenprofessional hoeft niet. Elk paneel is klaar voor plaatsing. Eén persoon kan de montage op de werf in een mum van tijd uitvoeren.



EENVOUDIGE VERVANGING

Dankzij de verstelbare 'callage'-blokken is het vervangen van een paneel altijd mogelijk. Beschadiging? Andere kleur? Nieuwe voorkeur? Het is zo gefixt, zonder breekwerk of verdere afwerking.



AVANTAGES



STABILITÉ DE LA FORME EN TOUTE SAISON

Une porte TORIX fonctionne et se ferme correctement. Toujours. Nuit et jour. Qu'il fasse froid ou chaud. Dans des conditions humides ou sèches. Grâce à la stabilité de forme garantie du système AMCovering, la porte ne va pas se déformer.



PROTECTION TEMPORAIRE

Lors de la phase de construction, de nombreux sous-traitants franchissent la porte, souvent avec des outils ou du matériel à la main. Un remplissage temporaire de panneau protège des dégâts et préserve votre tranquillité d'esprit.



INSTALLATION FACILE

Il n'est pas nécessaire qu'un professionnel des portes et fenêtres effectue un prémontage dans l'atelier. Chaque panneau est prêt à être monté. Une personne seule peut réaliser l'installation sur le chantier en un rien de temps.



REPLACEMENT FACILE

Grâce aux blocs de « calage » réglables, le remplacement d'un panneau est toujours possible. Un dommage ? Une autre couleur ? Une nouvelle préférence ? C'est fait en un rien de temps, sans devoir casser quoi que ce soit et sans que de nouvelles finitions ne soient nécessaires.

De zekerheid van een pionier

L'assurance d'un pionnier



Een verhaal
van technische
expertise ...

Ursus, de producent van het TORIX-gamma deurpanelen, is toonaangevend in het verwerken van aluminium. Het onafgebroken investeren in een computergestuurd machinepark verzekert keer op keer een feilloos resultaat.



... onberispelijke
kwaliteit ...

Aan de hand van een specifieke nabewerking wint het aluminium bij TORIX nog aan duurzaamheid, stevigheid, weer- en corrosiebestendigheid, vorm- en maatvastheid.

Snelheid en kwaliteit gaan hier hand in hand. Dankzij performante en innovatieve technologie krijgt elk deurpaneel een bijzonder duurzame en resistente afwerkingslaag van uniforme dikte mee.



... inzet en
gedrevenheid.

Ursus streeft steeds naar verbetering. Nieuwe technieken en toepassingen worden voortdurend geëvalueerd en geïntegreerd in het productieproces.

De inzet en beroepstrots van onze vakbekwame medewerkers maken het verschil. Via regelmatige trainingen en bijscholingen houden ze steeds een vinger aan de pols van de technologische evoluties.



Une histoire d'expertise technique ...

Ursus, le producteur des panneaux de porte de la gamme TORIX, fait figure de leader pour le traitement de l'aluminium. L'investissement continu dans un parc de machines pilotées par ordinateur assure à chaque fois un résultat impeccable.



... de qualité irréprochable ...

Grâce à un post-traitement spécifique, l'aluminium de TORIX gagne encore en durabilité, en solidité, en résistance aux intempéries et à la corrosion, en stabilité de forme et de dimension.

Rapidité et qualité vont ici de pair. Grâce à une technologie innovante et performante, chaque panneau de porte est pourvu d'une couche de finition, à l'épaisseur uniforme, particulièrement durable et résistante.



... d'engagement et d'enthousiasme

Ursus s'efforce toujours de s'améliorer. De nouvelles techniques et de nouvelles applications sont constamment évaluées et intégrées au processus de production.

L'engagement, la compétence et la fierté professionnelle de nos employés font la différence. Des formations et des cours de perfectionnement leur permettent de rester à la pointe des évolutions technologiques.



Onze productie

Een TORIX-deur kies je voor het leven. Neem de tijd, kijk en vergelijk. Laat je bijstaan door architect en aannemer.

Beschouw de buitendeur als een systeem, met onderdelen die elkaar aanvullen en versterken. Aan keuzemogelijkheden geen gebrek bij TORIX. Panelen, deurtrekkers en accenten verzekeren een feilloze afwerking en nodigen uit tot een creatieve invulling.

Maak uiteindelijk een keuze die aansluit bij jouw eigenheid, stijlgevoel en karakter.

Notre production

Une porte TORIX, c'est un choix pour la vie. Prenez votre temps, regardez et comparez. Laissez-vous guider par l'architecte et l'entrepreneur.

Considérez la porte extérieure comme un système, avec des composants qui se complètent et se renforcent mutuellement. Chez TORIX, les possibilités ne manquent pas. Panneaux, poignées de porte et accents assurent une finition impeccable et invitent à laisser libre cours à la créativité.

Faites un choix qui reflète votre originalité, votre sens du style et votre caractère.





Vleugeloverdekkende vs. inbouwdeurpanelen

Jouw ramen- en deurenprofessional werkt samen met een deurpanelenfabrikant, zoals Ursus. Wellicht kreeg je deze TORIX-deurpanelenfolder via hem in handen. Je zal onder meer moeten beslissen of je kiest voor een vleugeloverdekkend (opdek) of een inbouwdeurpaneel. Maar wat is eigenlijk het verschil?

Panneaux de porte à ouvrant caché ou à clamer

Votre professionnel des portes et fenêtres travaille en collaboration avec un fabricant de panneaux de porte, tel qu'Ursus. C'est peut-être par son intermédiaire que vous tenez entre vos mains cette brochure sur les panneaux de porte TORIX. Vous allez devoir choisir entre autres entre un panneau à ouvrant caché (recouvrement) ou un panneau à clamer. Mais quelle est la différence ?

Inbouwpanelen worden geplaatst zoals een ruit in een raam, met glaslatten (kliklatten.). De dichtingen (rubbers) blijven zichtbaar tussen vleugelkader en inbouwpaneel. Vaak ontbreekt de diepte om bepaalde isolatiewaarden te halen.

Vleugeloverdekkende deurpanelen verzekeren een strakke look en uitstraling. Bij deze panelen zijn diepere isolatie en opties zoals ingewerkte handgrepen (City-reeks) mogelijk. De schrijnwerker verlijmt het paneel op de deurvleugel, zodat enkel het deurkader zichtbaar blijft.



inbouwpaneel
panneau à clamer



vleugeloverdekkend
panneau à ouvrant caché

Les panneaux à clamer sont installés à la façon d'un carreau dans une fenêtre avec des parclozes (clipsables). Les joints (en caoutchouc) restent visibles entre le cadre de l'ouvrant et le panneau à clamer. Souvent, l'épaisseur est insuffisante pour réussir à atteindre certaines valeurs d'isolation.

Les panneaux de porte à ouvrant caché assurent une allure et un design élégants. Avec ces panneaux, des isolations plus importantes et des options telles que des poignées de portes intégrées (série City) sont possibles.

Nieuw vanaf 2022: optie om een vleugeloverdekkend deurpaneel te monteren met het Belgische AMCovering-montagesysteem. (zie pag. 10)



Nouveauté 2022 : Montage des panneaux de porte à ouvrant caché avec le système de montage belge AMCovering (cf. p. 10) désormais possible en option.

TORIX-deurpanelen

Panneaux de porte TORIX



TORIX-deurpanelen maken het helemaal áf

Dezelfde kwaliteit en afwerking. Keuze uit dezelfde stijlen, van minimalistisch modern tot tijdloos klassiek. Identieke kleurtinten. De TORIX-deurpanelen worden onzichtbaar gemonteerd. Deur en deurtrekker vormen één volmaakt geheel.

Les panneaux de porte TORIX mettent la touche finale

La même qualité et le même niveau de finition. Le choix des mêmes styles, du moderne minimaliste au classique intemporel. Des nuances de couleur identiques. Les panneaux de porte TORIX sont installés de façon invisible. La porte et la poignée forment un ensemble en harmonie parfaite.

City

p 20-23

Het City-gamma is een reeks met **strakke, moderne deuren** die perfect passen binnen het hedendaagse stadsbeeld. Een perfecte belijning, tijdloze kleuren, sterk, veilig en onderhoudsvrij, waardoor je tijd overhoudt voor de leuke dingen in het leven.

La gamme City est une série **de portes élégantes et modernes** qui conviennent parfaitement dans le paysage urbain contemporain. Des lignes parfaites, des couleurs intemporelles, des produits solides, sûrs et sans entretien pour vous laisser du temps pour profiter des bons moments.

Happy

p 24-26

Onze Happy-reeks heeft een **romantische sixtieslook**. Eenvoud, knusheid, warmte en gastvrijheid zijn hier troef. Ook de kleurenkeuze is perfect op jouw overtuiging afgestemd. De deur voor wie een vleugje nostalgie en jeugdsentiment best ziet zitten.

Notre série Happy reflète le **romantisme des années soixante**. Simplicité, intimité, chaleur et hospitalité représentent les maîtres mots de cette série. Le choix de couleur est ici aussi parfaitement adapté à vos envies. La porte pour ceux qui veulent une touche de nostalgie et recherchent un sentiment de jeunesse.

Nature

p 27-32

Groene vingers of gewoon een beetje weg van de natuur? Met de deuren uit het Nature-gamma koppel je de **landelijke levensstijl** aan de hedendaagse vereisten op het vlak van comfort en veiligheid. Soberheid en authenticiteit voeren hier de boventoon.

Vous avez la main verte ou vous aimez tout simplement la nature ? Avec les portes de la gamme Nature, vous associez **le style de vie rural** aux exigences actuelles concernant le confort et la sécurité. Sobriété et authenticité sont ici au rendez-vous.

Found

p 33-35


De Found-reeks van Torix is **tijdloos**, inspirerend mooi en gekenmerkt door **geometrische glasopeningen**. En dankzij de aluminiumconstructie heb je er verder geen omkijken naar. Wat kan het leven mooi zijn!

La série Found de Torix est **intemporelle**, d'une beauté inspirante et reconnaissable à ses **ouvertures géométriques vitrifiées**. De plus, la construction en aluminium vous enlève tout souci. Comme la vie peut être belle !

CITY-01-A

Omschrijving/Description

- Vlak paneel/Panneau lisse
- Inwerken van brievenbusklep mogelijk/Possibilité d'intégrer un clapet de boîte aux lettres



CITY-02-A

Omschrijving/Description

- Ingewerkte handgreep - minimum isolatiedikte: 57mm/Poignée intégrée - épaisseur d'isolation minimum : 57 mm
- Achterzijde handgreep – doorzichtig door glasruit (!)/Poignée côté arrière - transparente à travers la vitre(!)
- Minimale afstand van glasopening tot rand = opdek + 80mm/Distance minimale entre l'ouverture pour le vitrage et le bord = recouvrement +80mm



CITY-02-B

Omschrijving/Description


- Ingewerkte handgreep - minimum isolatiedikte: 57mm/Poignée intégrée - épaisseur d'isolation minimum : 57mm
- Achterzijde handgreep – doorzichtig door glasruit (!)/Poignée côté arrière - transparente à travers la vitre(!)
- Minimale afstand van glasopening tot rand = opdek + 80mm/Distance minimale entre l'ouverture pour le vitrage et le bord = recouvrement +80mm
- Links of rechts mogelijk/Intégration à gauche ou à droite possible



CITY-03-A

Omschrijving/Description

- Afmetingen glasopening kunnen worden aangepast/Les dimensions de l'ouverture pour le vitrage peuvent être adaptées.
- Standaard breedte ruit: 150mm/Largeur standard du verre : 150mm
- Minimale afstand van glasopening tot rand = opdek + 80mm/Distance minimale entre l'ouverture pour le vitrage et le bord = recouvrement +80mm



CITY-03-B

Omschrijving/Description

- Afmetingen glasopening kunnen worden aangepast/Les dimensions de l'ouverture pour le vitrage peuvent être adaptées.
- Standaard breedte ruit: 150mm/Largeur standard du verre : 150mm
- Minimale afstand van glasopening tot rand = opdek + 80mm/Distance minimale entre l'ouverture pour le vitrage et le bord = recouvrement +80mm
- Links of rechts mogelijk/Intégration à gauche ou à droite possible



CITY-05-A

Omschrijving/Description

- Ingewerkte handgreep - gelakt in zelfde Ral-kleur/Poignée intégrée - Peinte dans la même couleur RAL
- Standaard opening = 60mm/Ouverture standard = 60mm
- Minimale afstand handgreep tot rand (L+R)= opdek + 100mm/Distance minimale entre la poignée et le bord (G+D) = recouvrement +100mm
- Minimale afstand handgreep tot rand (O+B)= opdek + 60mm/Distance minimale entre la poignée et le bord (H+B) = recouvrement +60mm



inbouwpaneel / panneau à clamer



vleugeloverdekkend / panneau à ouvrant caché

CITY-05-B

Omschrijving/Description

- Ingewerkte handgreep - gelakt in zelfde Ral-kleur/Poignée intégrée - Peinte dans la même couleur RAL
- Standaard opening = 60mm/Ouverture standard = 60mm
- Minimale afstand handgreep tot rand (L+R)= opdek + 100mm/Distance minimale entre la poignée et le bord (G+D) = recouvrement + 100mm
- Standaard hoogte van onderzijde: 1050mm tot center greep/Hauteur standard à partir du bas : 1050mm jusqu'au centre de la poignée



CITY-05-C

Omschrijving/Description


- Ingewerkte handgreep - gelakt in zelfde Ral-kleur/Poignée intégrée - Peinte dans la même couleur RAL
- Standaard opening = 60mm/Ouverture standard = 60mm
- Minimale afstand handgreep tot rand (L+R)= opdek + 60mm/Distance minimale entre la poignée et le bord (G+D) = recouvrement + 100mm
- Standaard hoogte van onderzijde: 1050mm tot center greep/Hauteur standard à partir du bas : 1050mm jusqu'au centre de la poignée



CITY-08-A

Omschrijving/Description

- Ingewerkte handgreep met schuin vlak / Poignée intégrée avec plan oblique
- Standaard opening = 150mm/Ouverture standard = 150mm
- Minimale afstand tot rand (L+R)= opdek + 100mm/Distance minimale jusqu'au bord (G+D) = recouvrement + 100mm
- Minimale afstand handgreep tot rand (O+B)= opdek + 60mm/Distance minimale entre la poignée et le bord (H+B) = recouvrement + 60mm



CITY-08-B

Omschrijving/Description

- Ingewerkte handgreep met schuin vlak /
Poignée intégrée avec plan oblique
- Standaard opening = 150mm/Ouverture
standard = 150mm
- Minimale afstand tot rand (L+R)= opdek +
100mm/Distance minimale jusqu'au bord
(G+D) = recouvrement + 100mm
- Standaard hoogte van de onderzijde deur:
1050mm tot center greep/Hauteur standard
à partir du bas de la porte : 1050mm jusqu'au
centre de la poignée



inbouwpaneel / panneau à clamer



vleugeloverdekkend / panneau à ouvrant caché

HAPPY-01-A

Omschrijving/Description

- Afmetingen glasopening: standaard 200x200mm/Dimensions de l'ouverture pour le vitrage : de façon standard 200x200mm
- Afstand bovenkant glas tot bovenrand paneel: 300mm/Distance entre le dessus du vitrage et le haut du panneau : 300mm
- Keuze uit V-R-S frees (<16mm) (>16mm = meerprijs)/Choix entre un fraisage en V, en R ou en S (16mm) (>16mm = supplément)



HAPPY-01-B

Omschrijving/Description

- Afmetingen glasopening: standaard 200x200mm/Dimensions de l'ouverture pour le vitrage : de façon standard 200x200mm
- Afstand bovenkant glas tot bovenrand paneel: 300mm/Distance entre le dessus du vitrage et le haut du panneau : 300mm
- Keuze uit V-R-S frees (<16mm) (>16mm = meerprijs)/Choix entre un fraisage en V, en R ou en S (16mm) (>16mm = supplément)



HAPPY-01-C

Omschrijving/Description

- Afmetingen glasopening: standaard 200x200mm/Dimensions de l'ouverture pour le vitrage : de façon standard 200x200mm
- Keuze uit V-R-S frees (<16mm) (>16mm = meerprijs)/Choix entre un fraisage en V, en R ou en S (16mm) (>16mm = supplément)



HAPPY-01-D

Omschrijving/Description

- Afmetingen glasopening: standaard 200x200mm/Dimensions de l'ouverture pour le vitrage : de façon standard 200x200mm
- Keuze uit V-R-S frees (<16mm) (>16mm = meerprijs)/Choix entre un fraisage en V, en R ou en S (16mm) (>16mm = supplément)



HAPPY-02-A

Omschrijving/Description

- Sierlijst kaders mechanisch gemonteerd op buitenplaat/Les moulures d'encadrement sont montées mécaniquement sur la plaque extérieure
- Plint NIET gerekend in standaard prijs!/ Plinthe NON incluse dans le calcul du prix standard !
- Breedte plint: Breedte paneel - 20mm links & rechts/Largeur plinthe: Largeur panneau - 20mm à gauche & à droite
- Gelijkmatige verdeling boord/Répartition uniforme par rapport au bord



HAPPY-03-A

Omschrijving/Description

- Sierlijst kaders mechanisch gemonteerd op buitenplaat/Les moulures d'encadrement sont montées mécaniquement sur la plaque extérieure
- Plint NIET gerekend in standaard prijs!/ Plinthe NON incluse dans le calcul du prix standard !
- Breedte plint: Breedte paneel - 20mm links & rechts/Largeur plinthe : Largeur panneau - 20mm à gauche & à droite
- Gelijkmatige verdeling boord/Répartition uniforme par rapport au bord



HAPPY-03-B

Omschrijving/Description

- Sierlijst kaders mechanisch gemonteerd op buitenplaat/Les moulures d'encadrement sont montées mécaniquement sur la plaque extérieure
- Plint NIET gerekend in standaard prijs!/Plinthe NON incluse dans le calcul du prix standard !
- Afmetingen glasopening kunnen worden aangepast/Les dimensions de l'ouverture pour le vitrage peuvent être adaptées.
- Breedte plint: Breedte paneel - 20mm links & rechts/Largeur plinthe : Largeur panneau - 20mm à gauche & à droite
- Gelijkmatische verdeling bord/Répartition uniforme par rapport au bord



HAPPY-04-A

Omschrijving/Description

- Sierlijst kaders mechanisch gemonteerd op buitenplaat/Les moulures d'encadrement sont montées mécaniquement sur la plaque extérieure
- Plint NIET gerekend in standaard prijs!/Plinthe NON incluse dans le calcul du prix standard !
- Breedte plint: Breedte paneel - 20mm links & rechts/Largeur plinthe : Largeur panneau - 20mm à gauche & à droite
- Gelijkmatische verdeling bord/Répartition uniforme par rapport au bord



HAPPY-05-A

Omschrijving/Description

- Sierlijst kaders mechanisch gemonteerd op buitenplaat/Les moulures d'encadrement sont montées mécaniquement sur la plaque extérieure
- Plint NIET gerekend in standaard prijs!/Plinthe NON incluse dans le calcul du prix standard !
- Afmetingen glasopening kunnen worden aangepast/Les dimensions de l'ouverture pour le vitrage peuvent être adaptées.
- Breedte plint: Breedte paneel - 20mm links & rechts/Largeur plinthe : Largeur panneau - 20mm à gauche & à droite
- Gelijkmatische verdeling bord/Répartition uniforme par rapport au bord



NATURE-01-A

Omschrijving/Description

- Standaard as-afstand freeslijnen: 100mm/
Espacement standard des lignes fraisées :
100mm
- Keuze uit V-R-S frees (<16mm) (>16mm =
meerprijs)/Choix entre un fraisage en V, en R
ou en S (16mm) (>16mm = supplément)



NATURE-01-B

Omschrijving/Description


- Standaard as-afstand freeslijnen: 100mm/
Espacement standard des lignes fraisées :
100mm
- Keuze uit V-R-S frees (<16mm) (>16mm =
meerprijs)/Choix entre un fraisage en V, en R
ou en S (16mm) (>16mm = supplément)
- Afstand freeslijnen op te geven bij bestelling/
Distance entre les lignes fraisées à donner
lors de la commande



NATURE-01-C

Omschrijving/Description

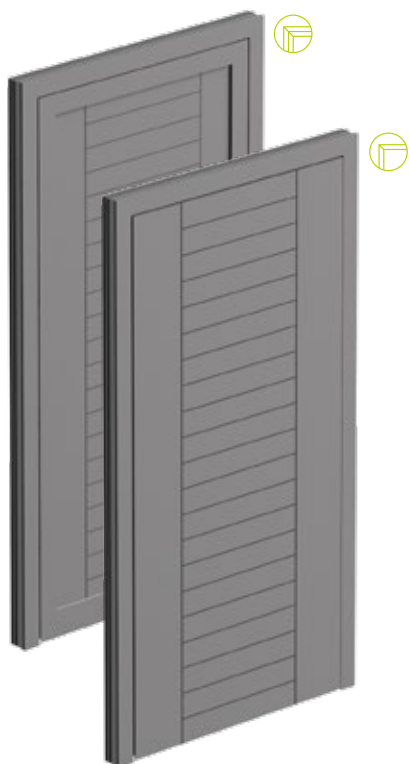
- Standaard as-afstand freeslijnen: 100mm/
Espacement standard des lignes fraisées :
100mm
- Keuze uit V-R-S frees (<10mm) (>16mm =
meerprijs)/Choix entre un fraisage en V, en R
ou en S (<10mm) (>16mm = supplément)
- 45° links of 45° rechts/45° à gauche ou 45°
à droite



NATURE-01-D

Omschrijving/Description


- Standaard as-afstand freeslijnen: 100mm/
Espacement standard des lignes fraisées :
100mm
- Keuze uit V-R-S frees (<16mm) (>16mm =
meerprijs)/Choix entre un fraisage en V, en R
ou en S (<16mm) (>16mm = supplément)
- Boord zijkant (L+R): 200mm /Bordure sur le
côté (D + G) : 200mm



NATURE-02-A

Omschrijving/Description

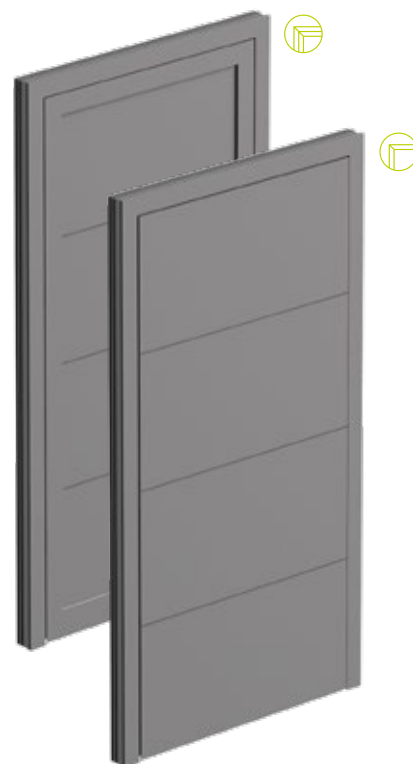
- Standaard as-afstand freeslijnen: 100mm/
Espacement standard des lignes fraisées :
100mm
- Keuze uit V-R-S frees (<16mm) (>16mm =
meerprijs)/Choix entre un fraisage en V, en R
ou en S (<16mm) (>16mm = supplément)
- Boord zijkant (L of R): 200mm /Bordure sur le
côté (D + G) : 200mm



NATURE-02-B

Omschrijving/Description

- Keuze uit V-R-S frees (<16mm) (>16mm =
meerprijs)/Choix entre un fraisage en V, en R
ou en S (<16mm) (>16mm = supplément)
- Standaard verdeling freeslijnen (centeraf-
stand): 1/4 H/Répartition standard des lignes
de fraisage (entraxe) : 1/4 H



NATURE-02-C

Omschrijving/Description

- Keuze uit V-R-S frees(<16mm) (>16mm = meerprijs)/Choix entre un fraisage en V, en R ou en S (<16mm) (>16mm = supplément)
- Standaard verdeling freeslijnen (centerafstand): 1/5 H/Répartition standard des lignes de fraisage (entraxe) : 1/5 H



NATURE-02-D

Omschrijving/Description

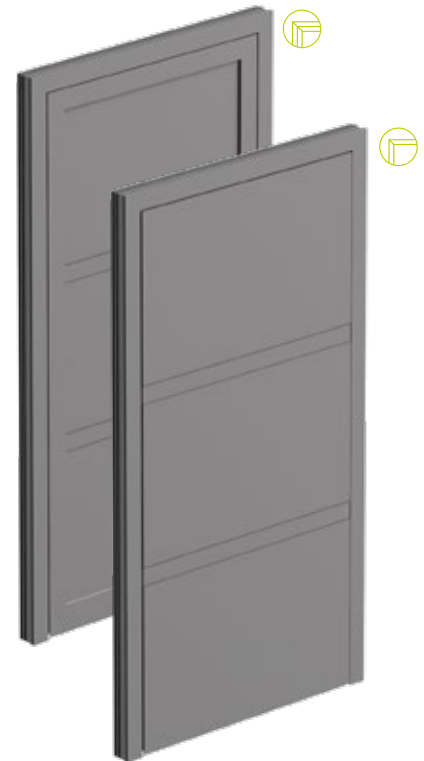
- Keuze uit V-R-S frees(<16mm) (>16mm = meerprijs)/Choix entre un fraisage en V, en R ou en S (<16mm) (>16mm = supplément)
- Standaard verdeling freeslijnen (centerafstand): 1/6 H/Répartition standard des lignes de fraisage (entraxe) : 1/6 H



NATURE-03-A

Omschrijving/Description

- Brede groeven uitgefreesd -vanaf groef breedte +16mm/Rainures larges fraisées - à partir de la largeur de rainure +16mm
- Maximum 100mm breedte/Largeur maximum 100mm
- Diepte frees oppervlakte inbouw = 0,8mm (inbouw)/Profondeur de fraisage sur la surface à clamer = 0,8mm (encastrement)
- Diepte frees oppervlakte vleugeloverdekkend = 1mm/Profondeur de fraisage sur la surface à ouvrant caché = 1mm



NATURE-03-B

Omschrijving/Description

- Brede groeven uitgefreesd -vanaf groef breedte +16mm/Rainures larges fraisées - à partir de la largeur de rainure +16mm
- Maximum 100mm breedte/Largeur maximum 100mm
- Diepte frees oppervlakte inbouw = 0,8mm (inbouw)/Profondeur de fraisage sur la surface à clamer = 0,8mm (encastrement)
- Diepte frees oppervlakte vleugeloverdekkend = 1mm/Profondeur de fraisage sur la surface à ouvrant caché = 1mm



NATURE-04-A

Omschrijving/Description


- Keuze uit V-R-S frees(<16mm) (>16mm = meerprijs)/Choix entre un fraisage en V, en R ou en S (<16mm) (>16mm = supplément)
- Standaard verdeling vlakken: 5 gelijke hoogtes/Répartition standard des surfaces : 5 hauteurs égales
- Maximale tussenafstand freeslijnen: 100mm/Espacement maximum entre les lignes fraisées 100mm



NATURE-05-A

Omschrijving/Description


- Combinatie van freeslijnen /Combinaison de lignes fraisées
- Plint NIET gerekend in standaard prijs!/Plinthe NON incluse dans le calcul du prix standard !
- Standaard as-afstand freeslijnen: 100mm/Espacement standard des lignes fraisées : 100mm
- Breedte plint: Breedte paneel - 20mm links & rechts/Largeur plinthe : Largeur panneau -20mm à gauche & à droite



NATURE-05-B

Omschrijving/Description

- Combinatie van freeslijnen /Combinaison de lignes fraisées
- Plint NIET gerekend in standaard prijs!/Plinthe NON incluse dans le calcul du prix standard !
- Standaard as-afstand freeslijnen: 100mm/ Espacement standard des lignes fraisées : 100mm
- Breedte plint: Breedte paneel - 20mm links & rechts/Largeur plinthe : Largeur panneau -20mm à gauche & à droite



NATURE-05-C

Omschrijving/Description


- Combinatie van freeslijnen /Combinaison de lignes fraisées
- Plint NIET gerekend in standaard prijs!/Plinthe NON incluse dans le calcul du prix standard !
- Standaard as-afstand freeslijnen: 100mm/ Espacement standard des lignes fraisées : 100mm
- Breedte plint: Breedte paneel - 20mm links & rechts/Largeur plinthe : Largeur panneau -20mm à gauche & à droite
- Standaard kleinhouten uitgefreesd in paneel (28mm)/De façon standard séparation du verre par petit bois fraisé dans le panneau (28mm)



NATURE-05-D

Omschrijving/Description

- Combinatie van freeslijnen /Combinaison de lignes fraisées
- Plint NIET gerekend in standaard prijs!/Plinthe NON incluse dans le calcul du prix standard !
- Standaard as-afstand freeslijnen: 100mm/ Espacement standard des lignes fraisées : 100mm
- Breedte plint: Breedte paneel - 20mm links & rechts/Largeur plinthe : Largeur panneau -20mm à gauche & à droite
- Standaard kleinhoutenuitgefreesd in paneel (28mm)/De façon standard séparation du verre par petit bois fraisé dans le panneau (28mm)



NATURE-05-E

Omschrijving/Description


- Combinatie van freeslijnen /Combinaison de lignes fraisées
- Plint NIET gerekend in standaard prijs!/Plinthe NON incluse dans le calcul du prix standard !
- Standaard as-afstand freeslijnen: 100mm/ Espacement standard des lignes fraisées : 100mm
- Breedte plint: Breedte paneel - 20mm links & rechts/Largeur plinthe : Largeur panneau - 20mm à gauche & à droite
- Kader rond glasruit (Steellook) (standaard: 300x300mm)/Cadre autour du vitrage (aspect acier) (de façon standard : 300x300mm)



NATURE-05-F

Omschrijving/Description

- Combinatie van freeslijnen /Combinaison de lignes fraisées
- Plint NIET gerekend in standaard prijs!/Plinthe NON incluse dans le calcul du prix standard !
- Standaard as-afstand freeslijnen: 100mm/ Espacement standard des lignes fraisées : 100mm
- Breedte plint: Breedte paneel - 20mm links & rechts/Largeur plinthe : Largeur panneau - 20mm à gauche & à droite
- Kader rond glasruit (Steellook) (standaard: 300x300mm)/Cadre autour du vitrage (aspect acier) (de façon standard : 300x300mm)



FOUND-01-A

Omschrijving/Description

- Afmetingen glasopening: standaard 300x300mm/Dimensions de l'ouverture pour le vitrage : de façon standard 300x300mm
- Inwerken van brievenbusklep mogelijk/
Possibilité d'intégrer un clapet de boîte aux lettres.
- Minimum afstand glasopening tot rand (O+B) = opdek + 80mm/Distance minimale entre l'ouverture pour le vitrage et le bord (H+B) = recouvrement +80mm



FOUND-01-B

Omschrijving/Description

- Afmetingen glasopening: standaard 300x300mm/Dimensions de l'ouverture pour le vitrage : de façon standard 300x300mm
- Minimum afstand glasopening tot rand (O+B) = opdek + 80mm/Distance minimale entre l'ouverture pour le vitrage et le bord (H+B) = recouvrement +80mm



FOUND-02-A

Omschrijving/Description

- Afmetingen glasopening: standaard 300x300mm/Dimensions de l'ouverture pour le vitrage : de façon standard 300x300mm
- Inwerken van brievenbusklep mogelijk/
Possibilité d'intégrer un clapet de boîte aux lettres
- Minimum afstand glasopening tot rand (O+B) = opdek + 80mm/Distance minimale entre l'ouverture pour le vitrage et le bord (H+B) = recouvrement +80mm



inbouwpaneel / panneau à clamer



vleugeloverdekkend / panneau à ouvrant caché

FOUND-02-B

Omschrijving/Description

- Afmetingen glasopening: standaard 400x400mm/Dimensions de l'ouverture pour le vitrage : de façon standard 400x400mm
- Inwerken van brievenbusklep mogelijk/
Possibilité d'intégrer un clapet de boîte aux lettres.
- Minimum afstand glasopening tot rand (O+B) = opdek + 80mm/Distance minimale entre l'ouverture pour le vitrage et le bord (H+B) = recouvrement +80mm



FOUND-02-C

Omschrijving/Description


- Afmetingen glasopening: standaard 300x300mm/Dimensions de l'ouverture pour le vitrage : de façon standard 300x300mm
- Inwerken van brievenbusklep mogelijk/
Possibilité d'intégrer un clapet de boîte aux lettres.
- Minimum afstand glasopening tot rand (O+B) = opdek + 80mm/Distance minimale entre l'ouverture pour le vitrage et le bord (H+B) = recouvrement +80mm



FOUND-03-A

Omschrijving/Description

- Afmetingen glasopening: standaard 300x800mm/Dimensions de l'ouverture pour le vitrage : de façon standard 300x800mm
- Inwerken van brievenbusklep mogelijk/
Possibilité d'intégrer un clapet de boîte aux lettres.
- Minimum afstand glasopening tot rand (O+B) = opdek + 80mm/Distance minimale entre l'ouverture pour le vitrage et le bord (H+B) = recouvrement +80mm



FOUND-04-A



Omschrijving/Description

- Afmetingen glasopening: standaard 200x200mm + 1600x200mm/Dimensions de l'ouverture pour le vitrage : de façon standard 200x200mm + 1600x200mm
- Minimum afstand glasopening tot rand (O+B) = opdek + 80mm/Distance minimale entre l'ouverture pour le vitrage et le bord (H+B) = recouvrement +80mm

FOUND-04-B

Omschrijving/Description

- Afmetingen glasopening: standaard 200x800mm (2 st.)/Dimensions de l'ouverture pour le vitrage : de façon standard 200x800mm (2 pcs)
- Inwerken van brievenbusklep mogelijk/ Possibilité d'intégrer un clapet de boîte aux lettres.





TORIX[®], een merk van **URSUS bv**, legt zich toe op aluminium plaat- en plooierwerk.

Het TORIX-gamma komt tegemoet aan de vraag naar **stijlvolle en sterk personaliseerbare deurpanelen op maat**. Alle panelen worden in de eigen werkplaatsen ontworpen, geproduceerd, afgewerkt en getest. Met een hoge afwerkingsgraad en quasi onbeperkte creatieve mogelijkheden.

TORIX opent de deur naar **gevels met meer karakter en persoonlijke expressie**, naar een huis waar de bewoner zich geborgen en de bezoeker zich welkom voelt.

TORIX[®], une marque d'**URSUS bv**, est spécialisée dans les travaux de tôlerie et de pliage de l'aluminium.

La gamme TORIX répond à la demande de **panneaux de porte sur mesure, vraiment stylés et fortement personnalisables**. Tous les panneaux sont développés, produits, parachevés et testés dans nos ateliers, avec un haut degré de finition et des possibilités de création quasiment infinies.

TORIX ouvre la porte vers des **façades avec plus de caractère et d'expression personnelle**, vers une maison dans laquelle l'habitant se sent protégé et le visiteur se sent le bienvenu.

"We shape our homes and then our
homes shape us."

Winston Churchill



TORIX

PREMIUM DOOR ACCENTS

WWW.TORIX.BE

URSUS
CREATIVE WITH ALUMINIUM

Kunstdal 19A
9900 Eeklo
België/Belgique

T +32 (0)9 218 17 89

info@ursus.be
www.ursus.be

TORIX® is een geregistreerde merknaam en eigendom van URSUS bv
TORIX® est une marque déposée appartenant à URSUS sarl